



Estado Plurinacional de Bolivia



AUTORIDAD DE
FISCALIZACIÓN Y
CONTROL SOCIAL
DEL JUEGO



JUEGO JUSTO, LEGAL
Y TRANSPARENTE

RENDICIÓN DE CUENTAS PARCIAL Y FINAL 2013



AUTORIDAD DE
FISCALIZACIÓN Y
CONTROL SOCIAL
DEL JUEGO

JUEGO JUSTO, LEGAL
Y TRANSPARENTE

RENDICIÓN DE CUENTAS

La Rendición de Cuentas es un acto administrativo que se realiza con el propósito de informar y justificar el uso de los recursos económicos asignados para la ejecución de las actividades programadas en el POA/2013



AUTORIDAD DE
FISCALIZACIÓN Y
CONTROL SOCIAL
DEL JUEGO

JUEGO JUSTO, LEGAL
Y TRANSPARENTE

MISIÓN

Protegemos los derechos de la sociedad que participa en actividades de juegos de lotería, azar y sorteos, controlando que sean justos, legales y transparentes con responsabilidad social.



AUTORIDAD DE
FISCALIZACIÓN Y
CONTROL SOCIAL
DEL JUEGO

JUEGO JUSTO, LEGAL
Y TRANSPARENTE

VISIÓN

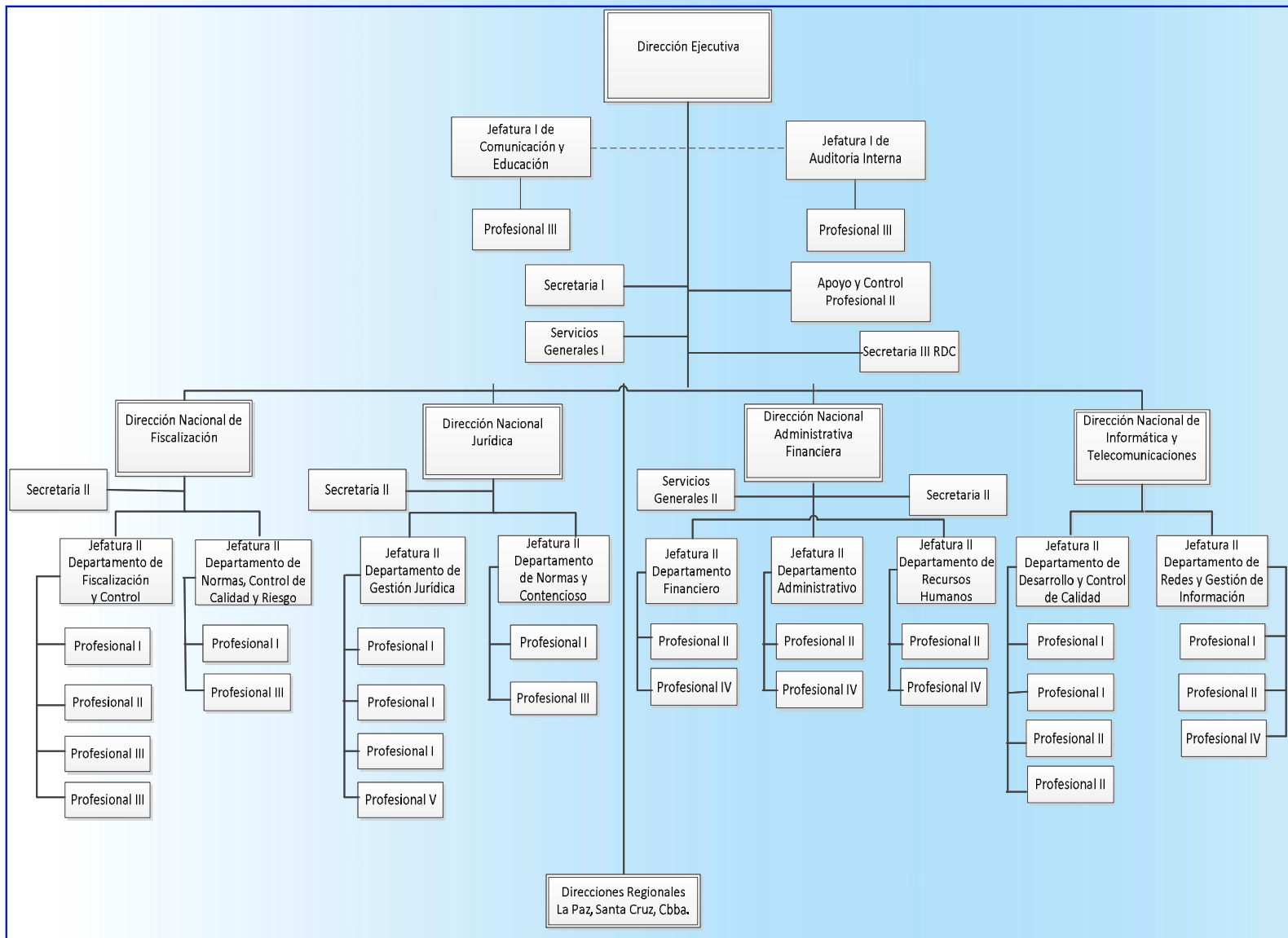
Ser una institución reconocida y respetada por su honestidad, transparencia, eficiencia y por la firmeza en el cumplimiento de sus fines, aportando al bienestar de la sociedad.



AUTORIDAD DE
FISCALIZACIÓN Y
CONTROL SOCIAL
DEL JUEGO

JUEGO JUSTO, LEGAL
Y TRANSPARENTE

ESTRUCTURA ORGÁNICA





AUTORIDAD DE
FISCALIZACIÓN Y
CONTROL SOCIAL
DEL JUEGO

JUEGO JUSTO, LEGAL
Y TRANSPARENTE

MANDATOS Y ATRIBUCIONES

La Autoridad de Juegos es una institución pública con personalidad jurídica y patrimonio propio, con independencia administrativa, financiera, legal y técnica; supeditada al Ministerio de Economía y Finanzas Públicas, con jurisdicción y competencia en todo el territorio del Estado Plurinacional, siendo la única entidad facultada para otorgar licencias y autorizaciones, fiscalizar, controlar y sancionar las operaciones de las actividades de juegos de lotería, de azar, sorteos, promociones empresariales y juegos de sorteo con fines benéficos.



AUTORIDAD DE
FISCALIZACIÓN Y
CONTROL SOCIAL
DEL JUEGO

JUEGO JUSTO, LEGAL
Y TRANSPARENTE

INTERVENCIONES Y DECOMISOS EN JUEGOS DE AZAR

AL 30 DE NOVIEMBRE DE 2013		UFV 1,88909			\$us 6,96	
CONSOLIDADO OPERATIVOS DE CONTROL 2013						
Dirección	Departamento	Cantidad de Salas	Cantidad de Máquinas	Multa en UFVs	Monto en Bs.	Monto en \$us
DRLP	La Paz	45	181	905.000	1.709.626	245.636
	Oruro	10	36	180.000	340.036	48.856
	Potosi	17	96	480.000	906.763	130.282
Total DRLP		72	313	1.565.000	2.956.426	424.774
DRSC	Santa Cruz	191	1545	7.725.000	14.593.220	2.096.727
	Beni	82	320	1.600.000	3.022.544	434.274
	Pando	2	3	15.000	28.336	4.071
Total DRSC		275	1868	9.340.000	17.644.101	2.535.072
DRCBBA	Cochabamba	78	483	2.415.000	4.562.152	655.482
	Chuquisaca	36	246	1.230.000	2.323.581	333.848
	Tarija	34	201	1.005.000	1.898.535	272.778
Total DRCBBA		148	930	4.650.000	8.784.269	1.262.108
Total General 2013		495	3111	15.555.000	29.384.795	4.221.953

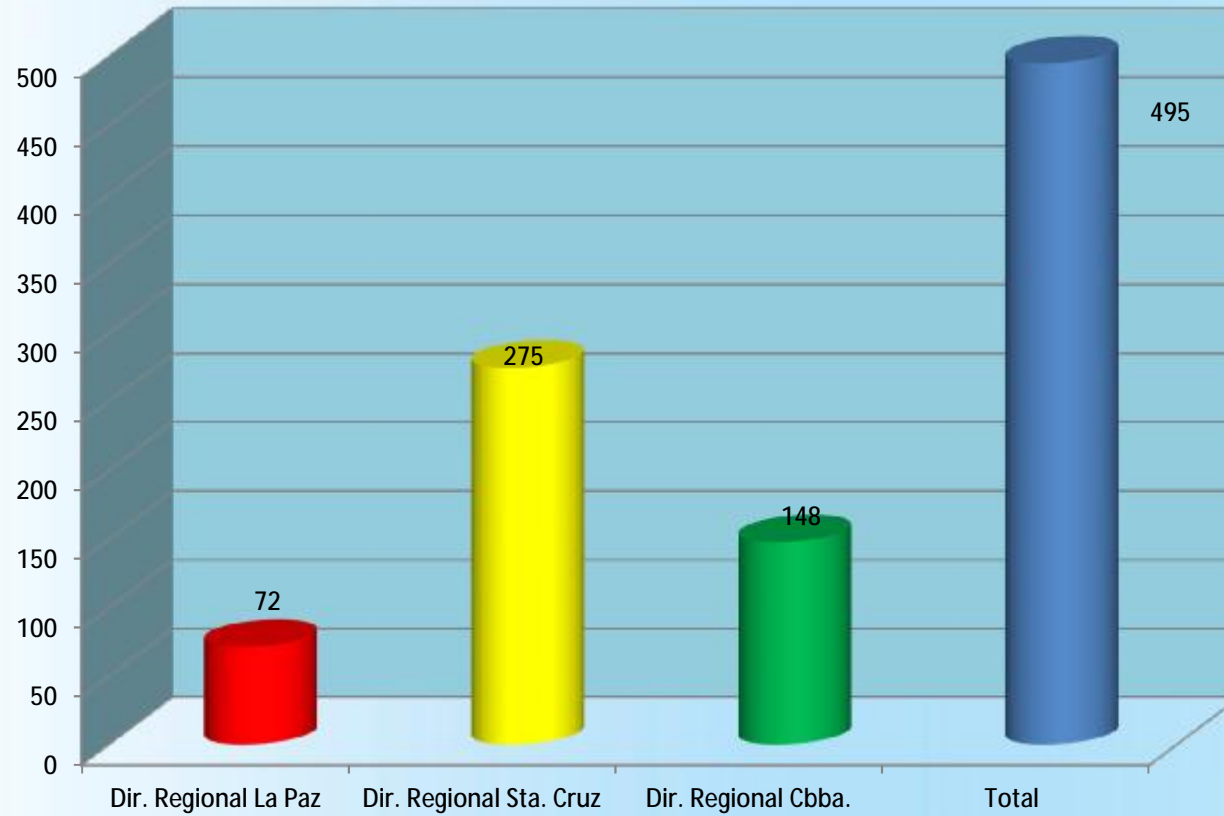
TOTAL GESTIÓN 2011	13	1345	6.725.000	12.704.130	1.825.306
TOTAL GESTIÓN 2012	353	5365	26.570.000	50.193.121	7.211.655
TOTAL GESTIÓN 2013	495	3111	15.555.000	29.384.795	4.221.953
TOTAL GRAL.	861	9821	48.850.000	92.282.047	13.258.915



AUTORIDAD DE
FISCALIZACIÓN Y
CONTROL SOCIAL
DEL JUEGO

JUEGO JUSTO, LEGAL
Y TRANSPARENTE

CANTIDAD DE LUGARES DE JUEGO INTERVENIDOS

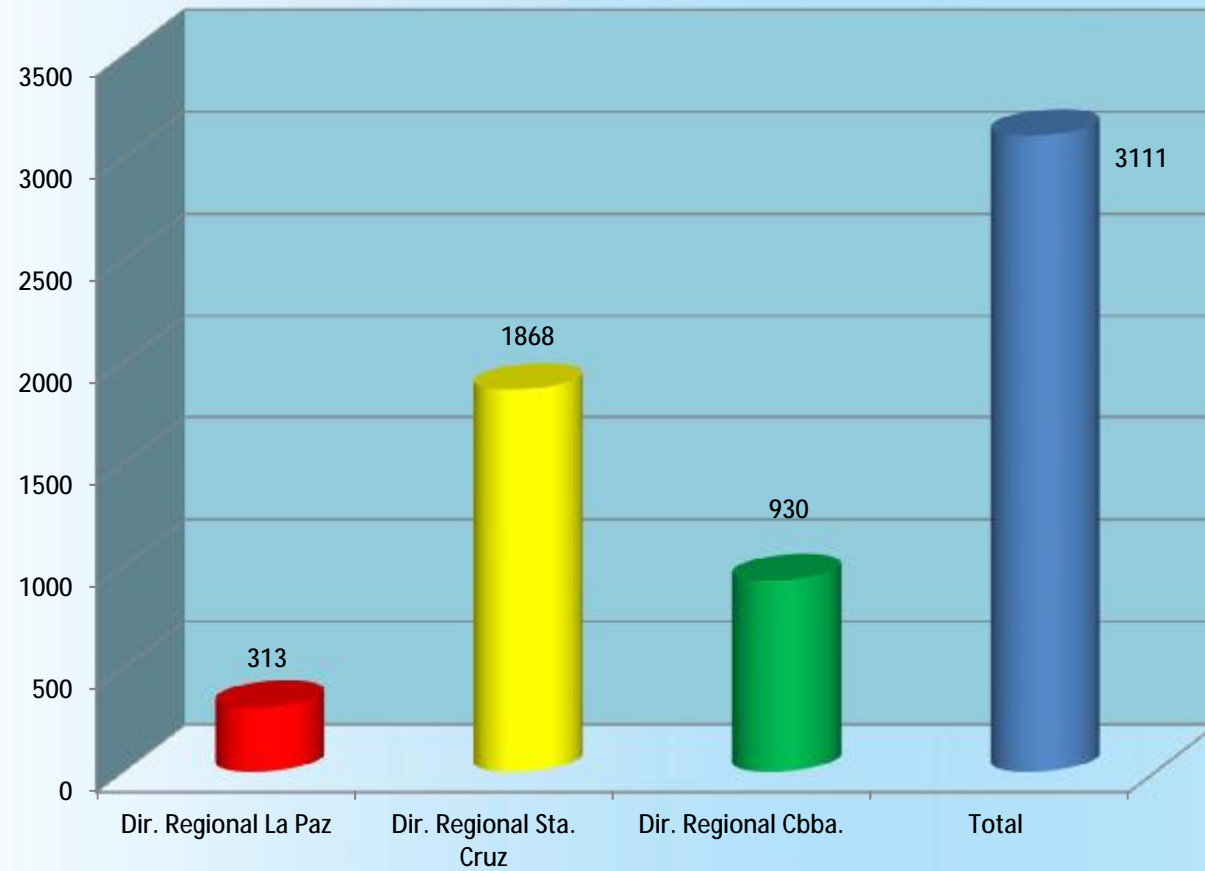




AUTORIDAD DE
FISCALIZACIÓN Y
CONTROL SOCIAL
DEL JUEGO

JUEGO JUSTO, LEGAL
Y TRANSPARENTE

CANTIDAD DE MÁQUINAS DE JUEGO DECOMISADOS





AUTORIDAD DE
FISCALIZACIÓN Y
CONTROL SOCIAL
DEL JUEGO

JUEGO JUSTO, LEGAL
Y TRANSPARENTE

PAGO DE RESOLUCIONES SANCIONATORIAS POR OPERATIVOS

PAGO DE RESOLUCIONES SANCIONATORIAS POR OPERATIVOS						
ADMINISTRADO	MAQUINAS	SANCION EN UFV	N° DE R. S.	FECHA DE EMISIÓN	PAGO EN Bs	FECHA DE PAGO
ANGEL HUGO JIMENEZ MERINO	2	10.000,00	10-00191-12	10/12/2012	3.600,00	28/01/2013
					3.631,00	04/03/2013
NICASIA EXALTA MAMANI	1	5.000,00	10-00240-12	28/12/2012	6.000,00	27/05/2013
MACHICADO B. ELSA MARIA SERGIO FREDDY PAREDES M.	2	10.000,00	10-00040-13	18/01/2013	9.090,00	15/03/2013
VICTOR HUGO CHOQUE CHOQUE	2	10.000,00	10-00038-13	17/01/2013	17.000,00	14/03/2013
KAREN JIMENA CRUZ MAMANI	2	10.000,00	10-00160-13	03/04/2013	9.140,00	25/04/2013
TOBIAS	1	5.000,00	10-00118-13	13/03/2013	9.098,00	22/03/2013
JUANA ELISA CALLIZAYA ANTONIO	1	5.000,00	10-00144-13	19/03/2013	5.000,00	19/02/2013
					4.000,00	01/04/2013
MARISABEL TORRICO IRIARTE	5	25.000,00	10-00309-13	26/07/2013	46.414,00	22/05/2013
FRANCISCO GOMEZ	11	55.000,00	10-00261-13	11/06/2013	101.584,34	25/06/2013
JOSE ARZA CHAVEZ	1	5.000,00	10-00248-13	07/06/2013	9.262,20	08/07/2013
DONAL MASI ARUQUIPA	1	5.000,00	10-00282-13	28/06/2013	9.231,00	09/07/2013
DANIEL EDUARDO CESPEDES GOMEZ	1	5.000,00	10-00264-13	14/06/2013	9.230,00	17/07/2013
PARICAGUA	1	5.000,00	10-00263-13	14/06/2013	9.266,00	05/08/2013
MARÍA VARGAS MAMANI	12	60.000,00	10-00336-13	07/08/2013	94.056,50	15/08/2013
WILLIAN CORREA	1	5.000,00	10-00338-13	07/08/2013	9.274,20	15/08/2013
FLORES	6	30.000,00	10-00393-13	04/09/2013	56.044,20	20/08/2013
(PROPIETARIO)	1	5.000,00	10-00477-13	10/10/2013	3.000,00	17/10/2013
JHONY CAERO ACUÑA	4	20.000,00	10-00343-13	12/08/2013	6.670,00	26/08/2013
					30.887,80	30/10/2013
ROXANA PEÑA IDAGUA	2	10.000,00	10-00381-13	26/08/2013	10.000,00	30/09/2013
EDGARDO FLORES VELIZ	2	10.000,00	10-00379-13	26/08/2013	18.635,10	02/10/2013
FEIPAO CHEN	2	10.000,00	10-00437-13	10/09/2013	17.990,40	17/10/2013
HUGO RAUL GONZALO GUZMAN	24	120.000,00	10-00427-13	18/09/2013	34.000,00	09/11/2013
TOTAL		425.000,00			485.690,74	



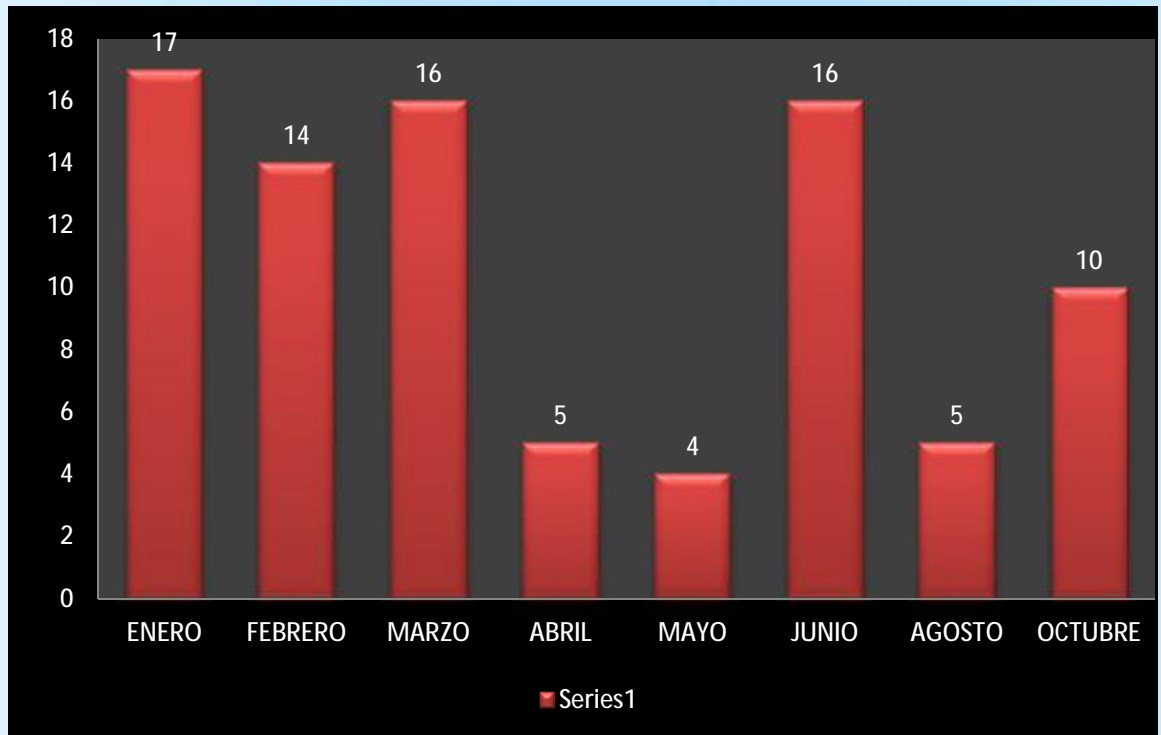
AUTORIDAD DE
FISCALIZACIÓN Y
CONTROL SOCIAL
DEL JUEGO

JUEGO JUSTO, LEGAL
Y TRANSPARENTE

ACCIONES DE INCONSTITUCIONALIDAD CONCRETA

RESOLUCIONES ADMINISTRATIVAS DE RECHAZO

ENERO	17
FEBRERO	14
MARZO	16
ABRIL	5
MAYO	4
JUNIO	16
AGOSTO	5
OCTUBRE	10
TOTAL	87



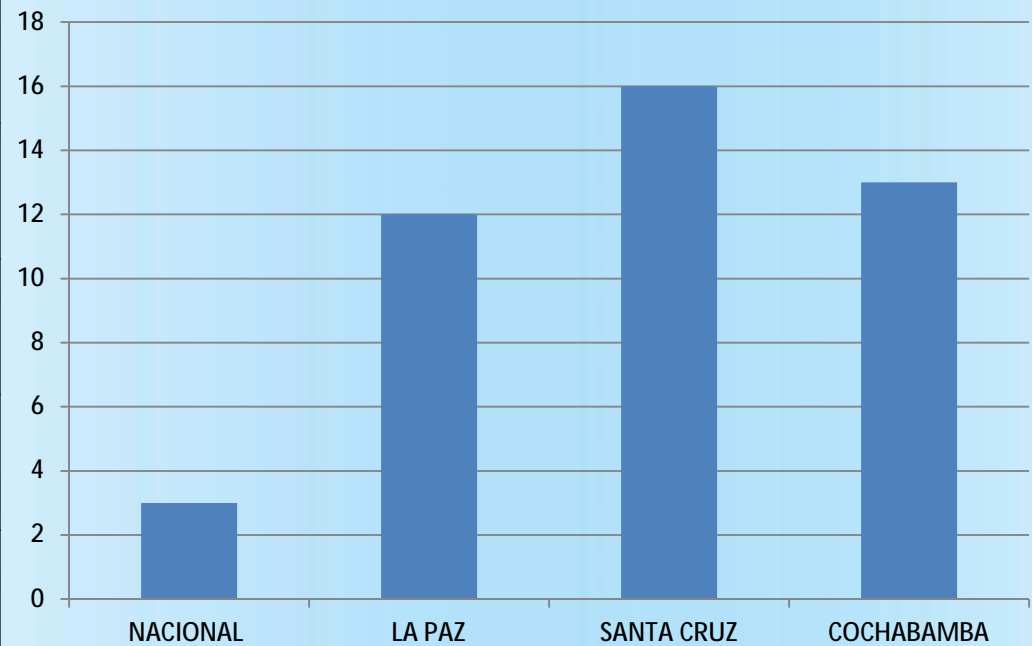


AUTORIDAD DE
FISCALIZACIÓN Y
CONTROL SOCIAL
DEL JUEGO

JUEGO JUSTO, LEGAL
Y TRANSPARENTE

PROCESOS PENALES

PROCESOS PENALES	CANTIDAD
NACIONAL	3
LA PAZ	12
SANTA CRUZ	16
COCHABAMBA	13





AUTORIDAD DE
FISCALIZACIÓN Y
CONTROL SOCIAL
DEL JUEGO

JUEGO JUSTO, LEGAL
Y TRANSPARENTE

DEMANDAS DE COBRO COACTIVO

ADMITIDAS	
LA PAZ - EL ALTO	4
SUCRE	3
TARIJA -BERMEJO	8
TRINIDAD	5
COCHABAMBA	4
TOTAL	24

POR ADMITIR	
LA PAZ	6
ORURO	2
COCHABAMBA	4
SANTA CRUZ	2
TOTAL	14

POR PRESENTAR	
LA PAZ	3
TARIJA	1
TRINIDAD	3
SUCRE	1
COCHABAMB A	1
SANTA CRUZ	1
POTOSI	1
TOTAL	11



AUTORIDAD DE
FISCALIZACIÓN Y
CONTROL SOCIAL
DEL JUEGO

JUEGO JUSTO, LEGAL
Y TRANSPARENTE

MINAJ – Reportes Gerenciales

- § Desglose Mensual Promociones
- § Reporte Ejecutivo Sanciones
- § Desglose Mensual Sanciones
- § Ranking Empresas
- § Consolidado Mensual por Tipo Proceso Sancionatorio
- § Consolidado Mensual Sanciones
- § Consolidado Promociones Empresariales.
- § Consolidado Pagos Sanciones vs Sanciones Impuestos



AUTORIDAD DE
FISCALIZACIÓN Y
CONTROL SOCIAL
DEL JUEGO

JUEGO JUSTO, LEGAL
Y TRANSPARENTE

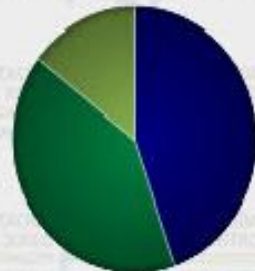
PROMOCIONES EMPRESARIALES

Solicitudes

881

[Ver Desglose Mensual](#)

% Solicitudes por Regional
Gestión 2013



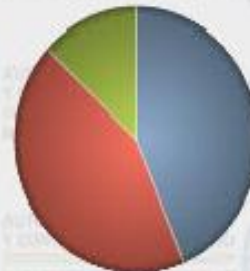
DRSC	45%
DRLP	41%
DRCB	15%

Autorizaciones

745

[Ver Desglose Mensual](#)

% Autorizaciones por Regional
Gestión 2013



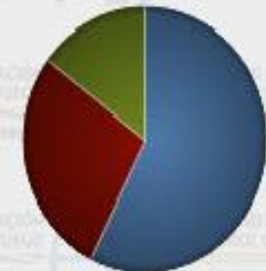
DRLP	44%
DRSC	43%
DRCB	13%

Rechazos

68

[Ver Desglose Mensual](#)

% Rechazos por Regional
Gestión 2013



DRSC	57%
DRCB	28%
DRLP	15%

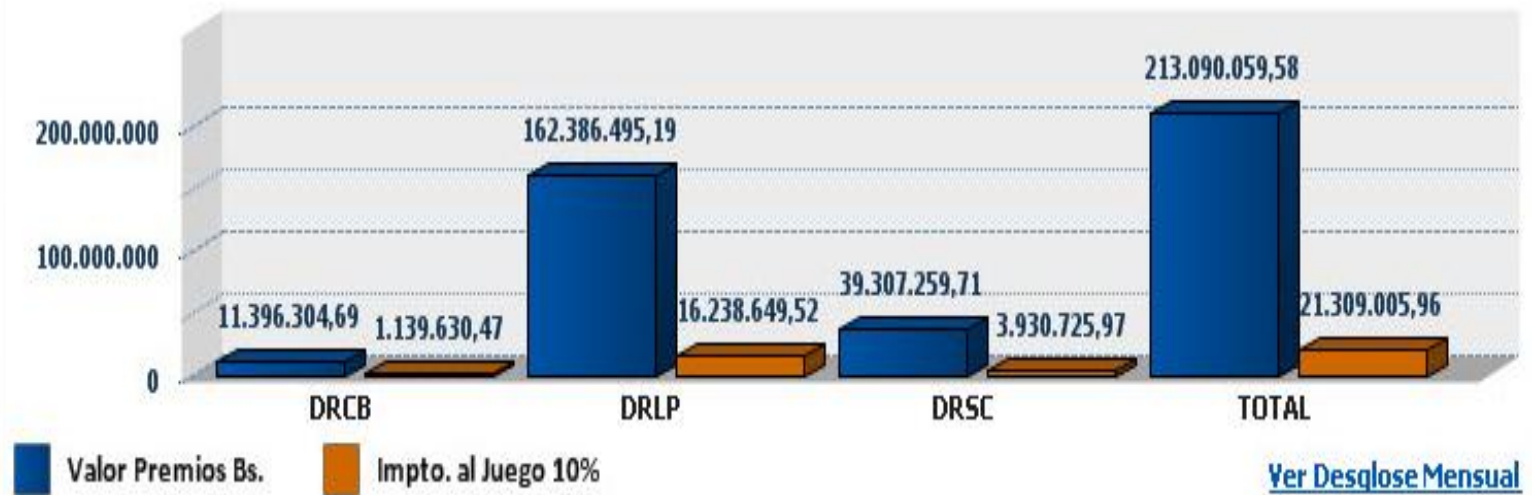


AUTORIDAD DE
FISCALIZACIÓN Y
CONTROL SOCIAL
DEL JUEGO

JUEGO JUSTO, LEGAL
Y TRANSPARENTE

PROMOCIONES EMPRESARIALES

Evolución del Valor en Premios e Impuestos al Juego Expresados en Bs. Gestión 2013





AUTORIDAD DE
FISCALIZACIÓN Y
CONTROL SOCIAL
DEL JUEGO

JUEGO JUSTO, LEGAL
Y TRANSPARENTE

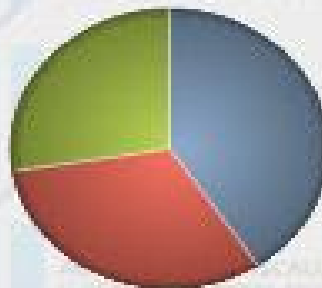
PROMOCIONES EMPRESARIALES

AAPA

273

[Ver Desglose Mensual](#)

**% AAPAS por Regional
Gestión 2013**



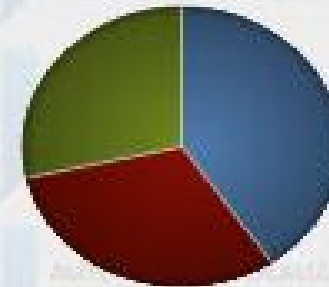
	DRLP	41%
	DRSC	32%
	DRCB	27%

RS

267

[Ver Desglose Mensual](#)

**% RS por Regional
Gestión 2013**



	DRLP	40%
	DRSC	31%
	DRCB	28%

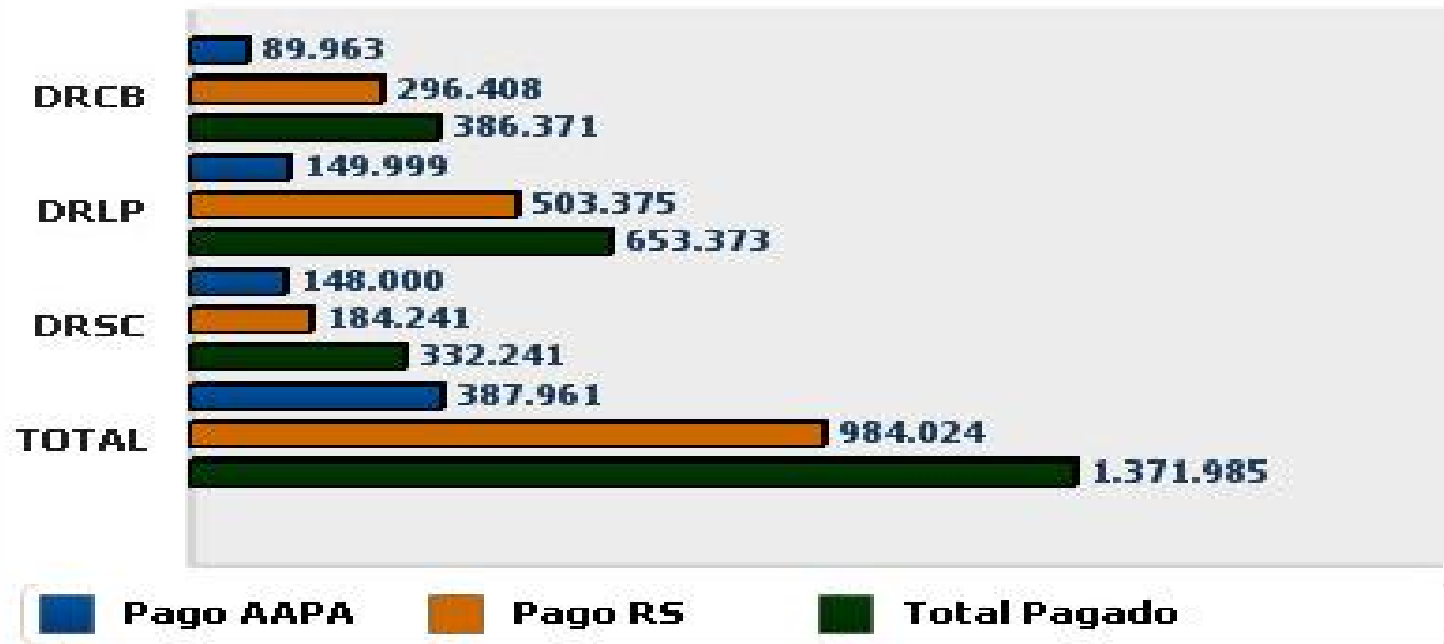


AUTORIDAD DE
FISCALIZACIÓN Y
CONTROL SOCIAL
DEL JUEGO

JUEGO JUSTO, LEGAL
Y TRANSPARENTE

MONTOS DE SANCIONES PAGADAS

**Monto Pagado de Sanciones por Regional (Expresado en UFV)
Periodo: Octubre - 2013**





AUTORIDAD DE
FISCALIZACIÓN Y
CONTROL SOCIAL
DEL JUEGO

JUEGO JUSTO, LEGAL
Y TRANSPARENTE

EVELUCIÓN DE SOLICITUDES DE AUTORIZACIÓN

Ranking Anual - Solicitudes de Promociones por Empresa

Nro.	Empresa	Cantidad Promociones
1	ENTEL S.A.	92
2	TELEFONICA CELULAR DE BOLIVIA S.A.	37
3	PERIODISTAS ASOCIADOS DE TELEVISION LTDA.	25
4	KIMBERLY BOLIVIA S.A.	17
5	NUEVATEL PCS DE BOLIVIA	15
6	BANCO MERCANTIL SANTA CRUZ S.A.	15
7	BANCO NACIONAL DE BOLIVIA SA	14
8	CERVECERIA BOLIVIANA NACIONAL S.A.	14
9	EMPRESA DE COMUNICACIONES DEL ORIENTE LTDA. ECOR LTDA. CANAL 9 TELE ORIENTE	13
10	GO MEDIA S.R.L.	11





AUTORIDAD DE
FISCALIZACIÓN Y
CONTROL SOCIAL
DEL JUEGO

JUEGO JUSTO, LEGAL
Y TRANSPARENTE

SIAJ EN LINEA



Acceso en línea (vía web) a
Empresas e Instituciones
para solicitar **Autorización a
Promociones Empresariales**



The screenshot shows the login interface for the SIAJ system. At the top, there is a header with the 'iSIAJ' logo and the AJ logo. The main heading is 'Ingreso al Sistema SIAJ'. Below this, there are three input fields: 'Usuario:', 'Contraseña:', and 'Código de Control:'. The 'Código de Control:' field contains a CAPTCHA image with the number '46m1'. Below the CAPTCHA is a link 'Mostrar otro código:' and a text prompt 'Ingrese el código que se muestra:'. At the bottom of the form is an 'Ingresar' button. In the footer, it says 'Ayuda | Política de Seguridad' and 'Versión: 1.0.1'.

	ADMINISTRACIÓN DATOS EMPRESAS Grupo de Módulos que permiten actualizar los datos de la empresa a la cual pertenece el usuario, asimismo podrá registrar a sus representantes legales y registrar las renovaciones de su registro de comercio en FUNDEMPRESA. Ingresar
	PROMOCIONES EMPRESARIALES Grupo de módulos que permiten la solicitud y seguimiento de promociones empresariales a nombre de la empresa a la cual pertenece el usuario logueado. Ingresar
	ADMINISTRACIÓN DE USUARIOS Grupo de módulos que permiten al usuario actual, crear nuevos usuarios dependientes de la empresa así como asignar roles en función e la organización interna de cada institución. Ingresar
	MI CUENTA Módulo único que permite el cambio de contraseñas de un usuario cualquiera. Ingresar



AUTORIDAD DE
FISCALIZACIÓN Y
CONTROL SOCIAL
DEL JUEGO

JUEGO JUSTO, LEGAL
Y TRANSPARENTE

RESOLUCIONES REGULATORIAS

- § R.R. N° 01-00001-13, Reglamento para el trámite de Licencia de Operaciones de Juego de Lotería y de Azar.
- § R.R. N° 01-00002-13, Reglamento del Clasificador de Juegos Autorizados.
- § R.R. N° 01-00003-13, Reglamento de Especificaciones Técnicas de Hardware y Software de las máquinas de juego o medios de juego.
- § R.R. N° 01-00004-13, Reglamento Específico para Sistemas y Juegos Progresivos.
- § R.R. N° 01-00005-13, Reglamento Específico para Sistemas sin dinero en efectivo (CASHLESS) en Salones de Juego o Casinos.



AUTORIDAD DE
FISCALIZACIÓN Y
CONTROL SOCIAL
DEL JUEGO

JUEGO JUSTO, LEGAL
Y TRANSPARENTE

RESOLUCIONES REGULATORIAS

- § R.R. N° 01-00006-13, Reglamento Específico para Sistemas Tickets (TITO) en Salones de Juego o Casinos.
- § R.R. N° 01-00007-13, Reglamento para la implementación del Sistema de Control en Línea.
- § R.R. N° 01-00008-13, Reglamento para otorgar Autorizaciones a Promociones Empresariales.
- § R.R. N° 01-00009-13, Reglamento para otorgar Autorizaciones de Juegos de Sorteo con Fines Benéficos.
- § R.R. N° 01-00010-13, Reglamento de Consultas Escritas.
- § R.R. N° 01-00011-13, Reglamento para Operaciones de Juegos de Mesa y Especificaciones Técnicas del Sistema de Mesas de Juego.



AUTORIDAD DE FISCALIZACIÓN Y CONTROL SOCIAL DEL JUEGO

JUEGO JUSTO, LEGAL Y TRANSPARENTE

NUEVO PORTAL WEB

NUESTRA RECAUDACIÓN
está destinada a potenciar programas de salud y educación para los niños Bolivianos...

01. Juegos Autorizados
Suspendir el juego, verificar el sistema de premios, etc.

02. Normativa y Reglamentación
Suspendir el juego, verificar el sistema de premios, etc.

03. Promociones Empresariales
Suspendir el juego, verificar el sistema de premios, etc.

Recursos para Empresas

- Presentaciones
- Registros
- Licencias
- Spawns
- 2009/10
- 2008

Noticias

Preguntas Frecuentes

Seguimiento de TRÁMITES

DENUNCIAS

Publicaciones

Novidades

Recursos Tecnológicos

Convenios Internacionales

Compujuegos Nacionales

SIGMA

[T] 2011 - Autoridad de Fiscalización y Control Social del Juego
Av. Busch No. 180 - Edif. Vialba - Potosí
Teléfono: (+591) 20011011
www.aj.gov.bo

SALA DE PRENSA
NOTICIAS DE PRENSA
EVENTOS

TRANSPARENCIA
POLÍTICA DE PRIVACIDAD
ACCESIBILIDAD



AUTORIDAD DE
FISCALIZACIÓN Y
CONTROL SOCIAL
DEL JUEGO

JUEGO JUSTO, LEGAL
Y TRANSPARENTE

CONVENIOS

- Alcaldía municipal del mercado de Cochabamba.
- Fundempresa.
- Servicio de Impuestos Nacionales.
- Segip.
- Federación de Empresarios Privados de Chuquisaca.
- Cámara de Comercio de Chuquisaca.
- Cámara Nacional de Comercio.





AUTORIDAD DE
FISCALIZACIÓN Y
CONTROL SOCIAL
DEL JUEGO

JUEGO JUSTO, LEGAL
Y TRANSPARENTE

CAPACITACIONES

CAINCO, Cámara de Anunciantes, Cámaras de Industria y Comercio de Cochabamba, Federación de Empresarios Privados de Chuquisaca, Federación de Medios de Cochabamba, CAINCOTAR, UMSA (organizada por alumnos de la Carrera de Administración de Empresas), otros





AUTORIDAD DE
FISCALIZACIÓN Y
CONTROL SOCIAL
DEL JUEGO

JUEGO JUSTO, LEGAL
Y TRANSPARENTE

FERIAS

La Autoridad de Juegos, participó en ferias programadas por los Ministerios de Comunicación y Transparencia Institucional y Lucha Contra la Corrupción, además de la FEXPOCRUZ con un stand novedoso que mereció el reconocimiento de los visitantes





AUTORIDAD DE
FISCALIZACIÓN Y
CONTROL SOCIAL
DEL JUEGO

JUEGO JUSTO, LEGAL
Y TRANSPARENTE

PRESUPUESTO TGN AL 26/11/2013, EN TÉRMINOS ABSOLUTOS

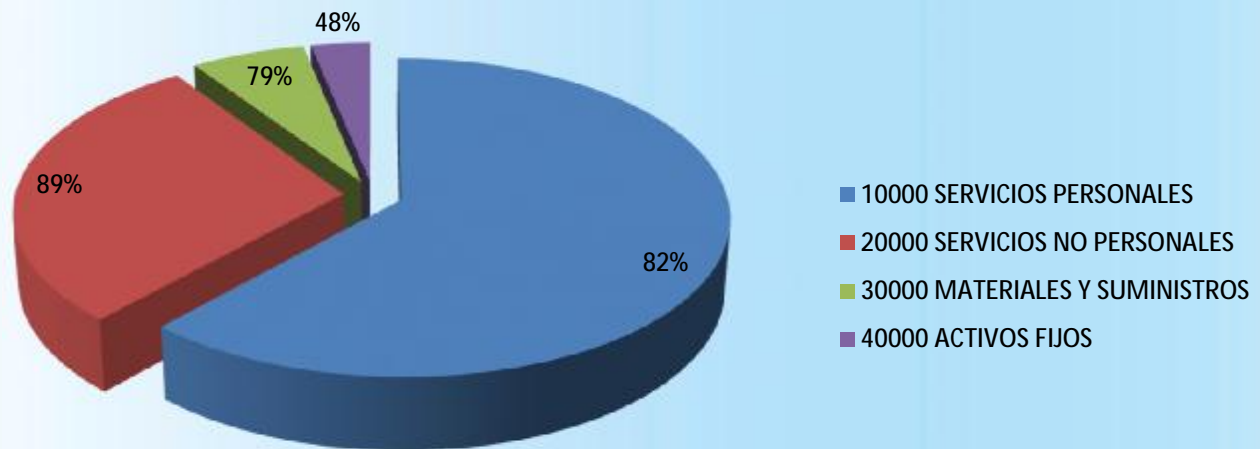
GRUPO DE GASTO	PRESUPUESTO	TOTAL	PREVENTIVO	DISPONIBLE	REGISTRADO	% Ejecución
	TGN		Bs	Bs	Bs	
10000 SERVICIOS PERSONALES	12,489,022.00	12,489,022.00	10,210,741.13	2,278,280.87	10,210,741.13	82%
	12,489,022.00	12,489,022.00	10,210,741.13	2,278,280.87	10,210,741.13	82%
RESTO DE GASTO						
20000 SERVICIOS NO PERSONALES	5,812,082.32	5,812,082.32	5,176,380.15	635,702.17	5,176,380.15	89%
30000 MATERIALES Y SUMINISTROS	1,264,504.68	1,264,504.68	997,245.00	267,259.68	997,245.00	79%
40000 ACTIVOS FIJOS	654,208.00	654,208.00	314,039.28	340,168.72	314,039.28	48%
TOTAL GENERAL	20,219,817.00	20,219,817.00	16,698,405.56	3,521,411.44	16,698,405.56	83%



AUTORIDAD DE
FISCALIZACIÓN Y
CONTROL SOCIAL
DEL JUEGO

JUEGO JUSTO, LEGAL
Y TRANSPARENTE

PRESUPUESTO TGN AL 26/11/2013, EN TÉRMINOS RELATIVOS





AUTORIDAD DE
FISCALIZACIÓN Y
CONTROL SOCIAL
DEL JUEGO

JUEGO JUSTO, LEGAL
Y TRANSPARENTE

GRACIAS